




My Course Pages 로 가시려면


1. 브라우저를 여세요. 
2. <https://publish.gwinnett.k12.ga.us> 으로 가서 My eCLASS 를 선택하십시오.
3. 사용자명과 패스워드를 입력하세요. 
4. **Sign In** 을 클릭하세요. 
5. Student Portal 에 오셨습니다.



Sign in to **GCPS**

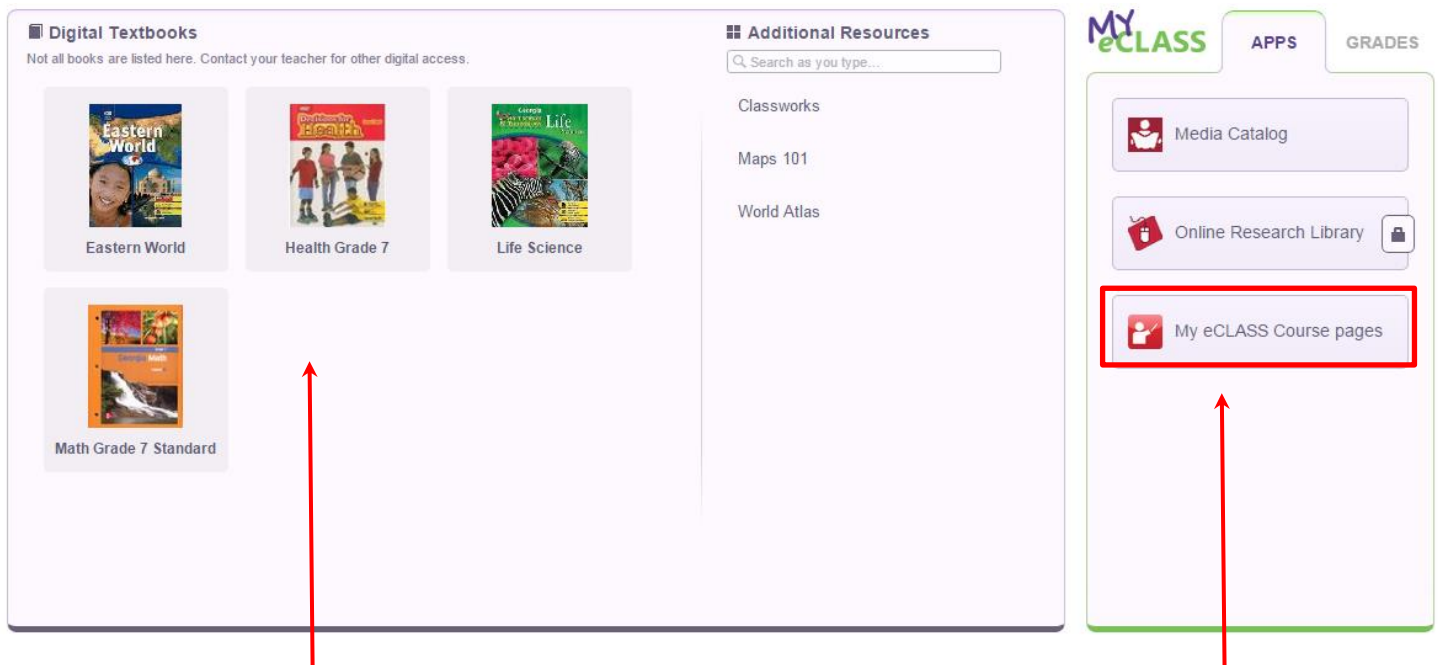
Employee Portal & MY eCLASS Student Portal

 USER ID

 PASSWORD



SIGN IN 

공지:



학생의 교과서

Course Pages 로 연결되는 링크

6. 교사 페이지(teacher's pages)로 가려면, **MY eCLASS Course pages** 를 클릭하십시오. 
7. 학교의 랜딩 페이지(landing page)에 오셨습니다.
이곳은 교사의 코스 페이지(teacher's course page)가 아닙니다. 
힌트: 중요한 학교 정보는 News and Calendar 를 보십시오.



교사의 코스 페이지(**teacher's course pages**)를 접속하는데는 2 가지 방법이 있습니다:

옵션 1:

8. **My Courses** 리스트가 보일 때까지 화면 아래로 스크롤 하십시오.
9. 학생이 현재 수강하고 있는 코스의 리스트입니다. 코스를 오픈하려면 해당 교사의 성함을 클릭하십시오.

My Courses ▾



2018 [] HOMEROOM



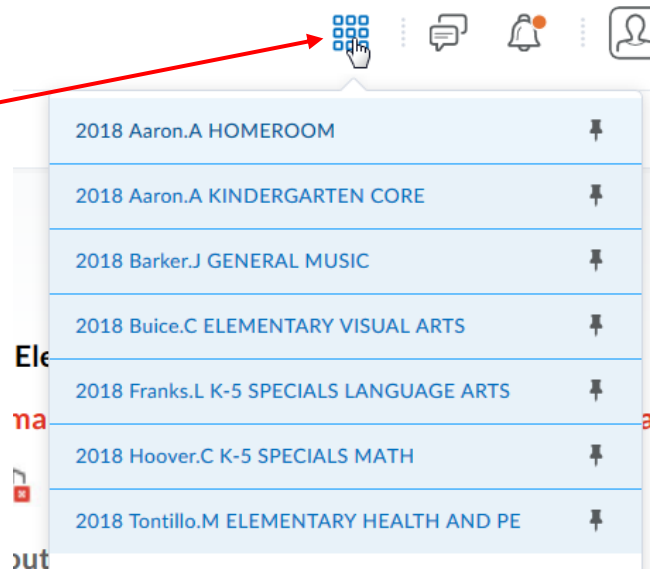
2018 []
KINDERGARTEN CORE



2018 [] GENERAL
MUSIC

옵션 2:

10. 웹사이트 상단에서도 코스 리스트를 보실수 있습니다.
페이지 상단의 “waffle” 아이콘을 클릭하십시오.



11. 오픈하려면 교사 성함을 클릭하십시오.
12. Teacher's Course Page 로 들어오셨습니다!